

これから訓練を受講希望されている皆様へ 3DCAD活用科修了生からのメッセージ!



(令和元年8月入所生)

令和2年1月31日(金)に修了を迎えた「3DCAD活用科」の修了生から、実際に訓練を受講してどうだったか、感想をいただいたのでご紹介いたします。

訓練受講を検討されている方の参考になれば幸いです。

30代女性

CADも機械知識もゼロで入所し、ついていけるか不安でしたが、クラスの仲間と先生に何度も教えてもらいできるようになりました。

資格取得の勉強、実習も一緒に学べる仲間がいるので心強いです。思い切って入所して本当によかったです。


40代男性

入所前は資格がほとんどなく、職業訓練中に資格を数個取得することができて就職にも前向きになりました。もし、就職の意欲が低下している方がいましたら、ぜひ入所してみてもはいかがでしょうか。新しい発見があるかもしれませんよ。


40代男性

日々の授業でAutoCADやSolidWorksといった、普段触れる機会のない高価なソフトを使用し訓練を受けることができるのは大変興味深く楽しかったです。人材情報登録をしておけば指名求人をしていただく機会もあり、毎日関連求人が回覧資料として回ってくるので仕事探しに助かりました。訓練生同士で情報交換もできるので、一人で仕事探しをするよりも良いと思います。

「金型製作」の訓練の流れ




1 訓練生同士で、何を作成するか決めていきます。(写真はスマホスタンドの例)



2 マシニングセンタを用いて、鉄の塊から削り出しを行っていきます。

※マシニングセンタとは、鉄を削る専用の機械のことです。



3 一つ一つ削りだした部品を組合わせて、金型枠に取り付け、金型が完成します。



独立行政法人高齢・障害・求職者雇用支援機構大分支部
大分職業能力開発促進センター
ポリテクセンター大分

HPのQRコード



訓練課受講者係 TEL: 097-529-8615 FAX: 097-522-0170