




今回は電気エネルギー制御科1年生の冬の集中実習  
電子回路基板製作の様子をご紹介します。






製作する電子回路基板



「電子回路基板製作」とは？  
電子CADを用いて電子回路基板を作成し、今回のようなLEDフラッシャーを製作します。電子CADの操作だけでなく、エッチング技術や基板の穴あけのためのボール盤作業があります。



**基板のはんだ付けの実習風景**



製作過程の一連の動画をこちらにUPしているのので、QRコードを読み込むかクリックして見てみてください。

